

Manual_iNET New UI (iNET 新界面用户手册)

1	User Instructions(用户使用指导)	2
1.1	Step1: Create TO (Transportation Order) 创建运输订单.....	2
1.1.1	Log-in TMS System 登录 TMS 系统	2
1.1.2	Select User Account for TO creation 选择创建 TO 的用户端	2
1.1.3	Click Transportation Order 点击运单列表.....	3
1.1.4	Click New Order 点击新建运输订单	3
1.1.5	Input TO information 输入 TO 相关信息	3
1.1.6	Save Changes 保存信息	7
1.1.7	TO number is generated TO 号码生成	7
1.1.8	Searching Function 搜索功能	8
1.2	Step2: Document uploading 文件上传	9
1.2.1	Click TO number 点击 TO 号码	9
1.2.2	It comes to TO page, click Documents 进入 TO 页面，点击文件	9
1.2.3	Upload document 上传文件	9

- 1 User Instructions(用户使用指导)
- 1.1 Step1: Create TO (Transportation Order) 创建运输订单
- 1.1.1 Log-in TMS System 登录 TMS 系统

(TMS English Link: <https://solutions.inet-logistics.com/ls/Login?Lang=EN&Branding=BOSCH>)

(TMS 中文链接: <https://solutions.inet-logistics.com/ls/Login?Lang=ZH&Branding=BOSCH>)



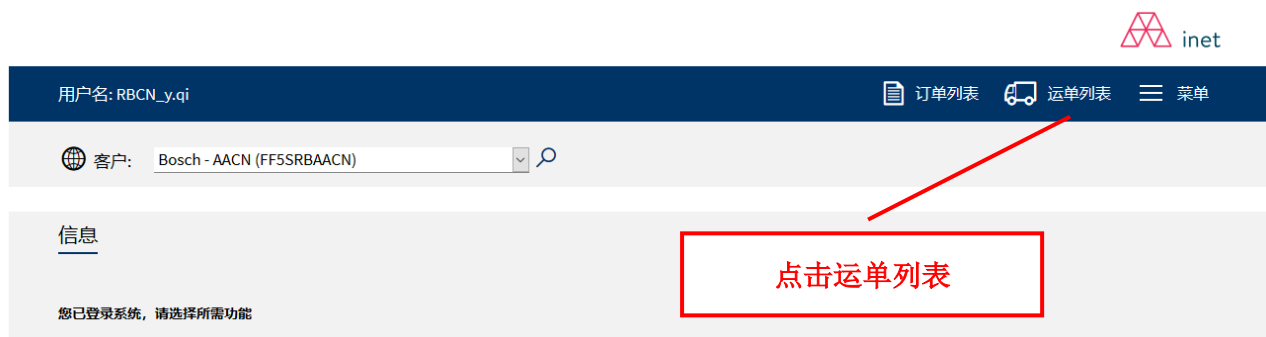
- 1.1.2 Select User Account for TO creation 选择创建 TO 的用户端

RGB is the user for outbound delivery. Click Next Step. RGB 博世工厂是出厂物流的用户端。点击下一步。



Supplier is the user for inbound delivery. Click Next Step. 供应商是入厂物流的用户端。点击下一步。

1.1.3 Click Transportation Order 点击运单列表



1.1.4 Click New Order 点击新建运输订单



1.1.5 Input TO information 输入 TO 相关信息

1.1.5.1 Head Part 表头部分



*为必填项

服务: 选择陆路运输

订单号*：信息保存后，系统会自动生成，不需要手动输入

采购订单号：可选项，输入每票运输对应的订单号

业务类型*：满载运输（普通货物运输），空箱运输（空箱返回）

参考号：可选项，可填入相关参考号

送货单号：每票运输对应的 DN 号码

服务等级*：普通运输（正常运输，没有加急等额外运输费），

特殊运输（申请加急运输费，特殊运输号由博世工厂提供）

备注：在创建 TO 时，RGB 可以根据运输的需求，在服务等级进行选择。

若 RGB 没有特殊运输需求，默认选择普通运输。

1.1.5.2 Consignor/Recipient Information 发货方/收货方信息

Click Consignor, input cogsignor code and click the searching icon. The detailed information would show automatically.

点击发货方，输入发货方客户代码，点击望远镜图标，具体信息系统将自动带出。

发货方	提货	收货方	交货	制
客户代码	655N		联系人	
公司*			电话	
装载/卸载地点			传真	
街道*			州/省	
国家/邮编/城市*				

输入代码，点击放大镜

Click Recipient, input recipient code and click the searching icon. The detailed information would show automatically.

点击收货方，输入收货方客户代码，点击望远镜图标，具体信息系统将自动带出。

发货方	提货	收货方	交货	制
客户代码	46100002		联系人	
公司*			电话	
装载/卸载地点			传真	
街道*			州/省	
国家/邮编/城市*				

输入客户代码，点击放大镜

If the Consignor/Recipient code is unknown, input MISC and fill in detailed information manually.

如发货方/收货方客户代码不详，在客户代码处输入 MISC 自定义，具体信息（公司*，装卸/卸载地点，街道*，国家/邮编/城市*，联系人，电话，传真，电子邮件，州/省）手动输入（具体信息中带*的，为必填项，其他为选填项）。

发货方	提货	收货方	交货	制单方	委托方
客户代码	MISC		联系人	Xiao Ming	
公司*	马鞍山华菱星马汽车有限公司		电话	0555-87654321	
装载/卸载地点			传真		
街道*	马鞍山市花山路999号		电子邮件		
国家/邮编/城市*	CN	马鞍山	州/省		

输入 MISC

1.1.5.3 Transportation information 运输信息

运输信息

装载参考: _____ 提货日期*: 01.06.2020 起始: _____ 截止: _____

国贸术语*: DAP 目的地: _____ 送货日期*: 02.06.2020 起始: _____ 截止: _____

首选运输工具: _____

注释: _____

装载参考: 可选项, 可填入相关装载参考号

国贸术语*: 必选项, 选择相应国贸术语

目的地: 可选项, 送货目的地

提货/送货日期*: 日期为必选项, 起始与截止时间为可选项

注释: 可选项, 可输入情况说明

1.1.5.4 Handling Unit 交货包装

等级 1

位置	交货包装代码*	外包装描述*	数量*	类型	毛重 [kg]	皮重 [kg]	体积 [m³]	长 [mm]	宽 [mm]	高 [mm]	折堆叠层数*	备注
1	C9	Carton	10	CLL	1000.00	0.000	0.050	250	200	100	999	

等级: 1- 运输包装最外层, e.g: 托盘; 2- 运输包装第二层, e.g: 盒装

交货包装代码*: 必选项, 可点击望远镜图标, 选择相应交货包装代码 (如为异常包装, 输入 MISC 自定义, 其他信息手动输入)

外包装描述*: 由包装代码带出

数量*: 必选项, 输入运输托数/盒数 (包装最外层数量)

毛重*: 必选项, 输入总重量数

体积*: 系统自动带出

长宽高*: 必选项, 输入每托/每盒 (包装最外层数量) 的长宽高

堆叠参数*: 1- 不可堆叠; 2- 可堆叠 1 层; 999- 最多可堆叠 998 层

备注: 可选项, 可输入情况说明

1.1.5.5 Article Data 物品信息

物品信息

位置	部件编号*	物料描述*	数量*	单位*	净重 [kg] [kg]	起源	UN 编号	危险品
1	F00BC80045410	####	300	EA	4.501			<input type="checkbox"/>
2	F00BC800454EL	Metering Unit	200	EA	0.590			<input type="checkbox"/>

位置: 可选项, 输入序号

部件编号*: 料号 (提示: 可以输入部分信息, 点击望远镜搜索)

物料描述*: 系统自动从料号带出

数量*: 输入运输的料号数量

单位*: 系统自动从料号带出

净重: 物料重量

危险品: 打勾为危险品

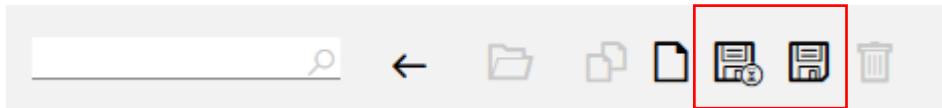


: 删除一条料号信息



: 新增一条料号信息

1.1.6 Save Changes 保存信息




: 保存为打开状态 (可修改状态, 点击后并没有发送给 TMC 进行调度, 点击后状态为: 装运打开)



: 保存更改 (不可再修改, 点击发送给 TMC 进行调度, 点击后状态为: 装运处理中)

1.1.7 TO number is generated TO 号码生成




状态: **运单打开**

① 标有*号字段为必填项

服务:	陆路运输	联系方式:	TMC Support, (G1)+864008581155, (G2)+8651985587322
订单号*	50468872 起始 14.05.2020	参考号	+
采购订单号	e.g. Purchase Order 123 +	送货单号	e.g. CN 12344 +
发票号码	+	货运号码	+
业务类型*	满载运输	货运模式	+
RMA编号 (退货授权)	+	客户	4flow测试工厂 (FF5S4FLOW2)
服务等级*	普通运输	最新版本	
特殊运输号	+ >	最近的运单更新	
出口报关号	+	承运商需求的出口清关	<input type="checkbox"/>
需要更新	<input type="checkbox"/>		

发货方	提货	收货方	交货	制单方	委托方
客户代码	655N	联系人	Can Yun		
公司*	博世汽车柴油系统有限公司	电话	0510-85338956		
	RBCD	传真			
装载/卸载地点	376W	电子邮件	RBCD-LOG3.1-GR-team@bcn.bosch.com		
街道*	无锡新区锡兴路2号货运门	州/省			
国家/邮编/城市*	CN 214028 无锡				

1.1.8 Searching Function 搜索功能

点击订单列表，点击  筛选

用户名: RBCN_y.qi 订单列表 运单列表 菜单

客户: Bosch - AACN (FF5SRBAACN)

订单列表

输入需要筛选要求的内容，点击  筛选

筛选订单

订单号*	<input type="text"/>	参考号	<input type="text" value="3051257153"/>
装载单号	<input type="text"/>	载具/货车编号*	<input type="text"/>
空运(AWB)/海运(B/L)提单号	<input type="text"/>	船名*	<input type="text"/>
空运(HAWB)/海运(HB/L)分单号*	<input type="text"/>	目的地机场	<input type="text"/>
起运机场	<input type="text"/>	卸货港	<input type="text"/>
装货港	<input type="text"/>	到达站	<input type="text"/>
出发站	<input type="text"/>	服务	<input type="text"/>
录入日期	<input type="text" value="06.06.2020"/> / <input type="text" value="10.06.2020"/>	送货日期	<input type="text"/> / <input type="text"/>
提货日期	<input type="text"/> / <input type="text"/>	收货方代码	<input type="text"/>
发货方代码	<input type="text"/>	收货人公司*	<input type="text"/>
发货人公司*	<input type="text"/>	国家/邮编	<input type="text"/> / <input type="text"/>
国家/邮编	<input type="text"/> / <input type="text"/>	城市*	<input type="text"/>
城市*	<input type="text"/>	送货方代码	<input type="text"/>
提货ID	<input type="text"/>	交货公司*	<input type="text"/>
提货公司*	<input type="text"/>	国家/邮编	<input type="text"/> / <input type="text"/>
国家/邮编	<input type="text"/> / <input type="text"/>	城市*	<input type="text"/>
城市*	<input type="text"/>	(**todo) Kundenauftrag	<input type="text"/>
创建者	<input type="text"/>		

1.2 Step2: Document uploading 文件上传

1.2.1 Click TO number 点击 TO 号码

点击 TO 号

跟踪	状态	运单号 参考	发货方 收货方	国家/邮编/城市 国家/邮编/城市	包装 重量	体积	提货日期 送货日期	装载	承运商 卡车车牌号
	处理中	50477717 3051257153	AACN-昆山仓库 新康众广州中心2仓库	CN 215400 昆山 CN XXX 东莞	1 CLL 36.00 kg	0.141 m ³	08.06.2020 12.06.2020		

1.2.2 It comes to TO page, click Documents 进入 TO 页面，点击文件

订单处理

此刻无法更改运单，因为运单已经被用于调度计划!

状态: **运单处理中**

① 标有*号字段为必填项

服务: 陆路运输

订单号* 50477717 起始 09.06.2020

采购订单号 +

发票号码 +

业务类型* 满载运输

RMA编号 (退货授权) +

服务等级* 普通运输

特殊运输号 + >

出口报关号 +

需要更新

Transport order

点击文件

送货单号 3051257153 +

货运号码 +

货运模式 出厂运输

客户 Bosch - AACN (FF5SRBAACN)

最新版本

最近的运单更新

承运商需求的出口清关

1.2.3 Upload document 上传文件

Click Browse and select the document to be uploaded. Click Add 点击浏览，选择上传的文件，点击增加

The format of document can only be pdf, gif and jpg 上传的文档格式仅限 pdf, gif 和 jpg

运单文档

文档名称	文档类型	用户
------	------	----

上传文档

附件

文件名和路径 浏览... 未选择文件.

增加

选择类型 **选择路径**